




ATELIER 6

LE RECYCLAGE DES PAPIERS

Pour recycler les papiers, plusieurs étapes sont nécessaires. Mets ces étapes dans l'ordre pour reconstituer la boucle du recyclage des papiers. Tu découvriras alors le mot mystère !




(C)



Au centre de tri, les papiers sont séparés des emballages recyclables manuellement et à l'aide de machines qui détectent les différents matériaux.

(T)



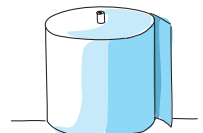
Une fois propre, la pâte à papier est étalée et séchée pour devenir une feuille qui sera mise en bobine.

(I)



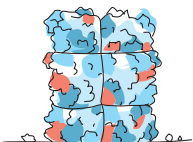
La boucle est bouclée ! Les papiers triés ont été recyclés en nouveaux papiers, et Léo peut lire un nouveau journal.

(R)




Les bobines sont envoyées vers des imprimeries pour fabriquer de nouveaux journaux, livres, prospectus...

(D)



Une fois triés, les papiers sont mis en balle pour faciliter leur transport vers l'usine papetière.

(E)



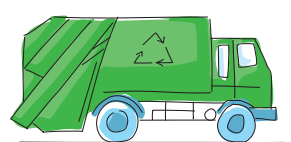
À l'usine papetière, les papiers sont mélangés avec de l'eau pour devenir une pâte, puis nettoyés et filtrés.

(B)



Léo a fini son journal. Il le dépose, avec tous les autres papiers, dans le bac de tri ou le point de collecte le plus proche.

(A)



Les papiers sont transportés au centre de tri le plus proche.

LE SAIS-TU ?

Le papier recyclé (fabriqué avec les papiers triés) est d'une qualité équivalente à celle du papier vierge (fabriqué avec du bois). Il peut donc être très blanc, épais et même brillant.