



# LES HISTOIRES DE PIERRES

Un atelier pour entrer  
en contact avec la nature,  
s'amuser de façon minimaliste  
et faire de la nature d'hiver  
un terrain de créativité et de jeu.



## DURÉE

1h

**S'AMUSER NATURE** 

**CULTIVER LA CRÉATIVITÉ** 

**SE CONNECTER À LA NATURE** 

**DONNER UNE SECONDE VIE AUX CHOSES** 

## OUTILS

- ✓ De la peinture
- ✓ Des petits galets plats ou du carton à réutiliser
- ✓ Des feutres ou marqueurs-peinture



IMPRIMEZ LES PAGES ENFANTS  
POUR DONNER DES MODÈLES AUX ENFANTS  
POUR RÉALISER L'ACTIVITÉ.




# MODÈLES

Recopie les dessins  
sur tes pierres ou invente  
ceux que tu veux.



UNE ABEILLE



UN NUAGE



UN VISAGE CONTENT



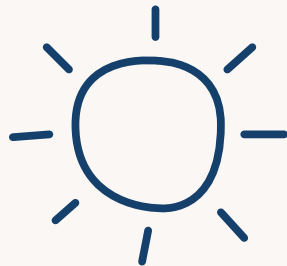
UN VISAGE PAS CONTENT




UNE MAISON



UN ARBRE



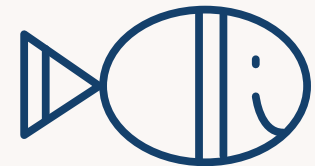
UN SOLEIL



UNE FRAISE



UN BATEAU À VOILE



UN POISSON



# MODÈLES


Recopie les dessins  
sur tes pierres ou invente  
ceux que tu veux.




UN COEUR



UNE COCCINELLE



UN OISEAU



UNE FLEUR



UNE ÉTOILE




UNE VOITURE



UN SOLEIL



UNE GUITARE



UN BISCUIT



UNE ORAGE

## MODE D'EMPLOI

**1.** Partez avec les enfants dans les alentours pour trouver des petits cailloux ou galets plats.

**Option alternative si vous n'avez pas de petits galets :**

vous pouvez réaliser cette activité en proposant aux enfants de découper des formes ovales de différentes tailles dans du carton à réutiliser.

**2.** Proposez aux enfants de dessiner sur les galets selon les modèles que nous vous proposons en p.10 et 11 ou de créer leurs propres dessins sur les galets.  
(Même chose pour la version carton.)

**3.** Une fois les galets prêts (ou les cartons), réunissez-les dans un récipient (ou un petit sac en tissu) de façon à faire piocher les galets aux enfants sans qu'ils puissent choisir.


**4.** Faites piocher 3 galets par enfant et proposez à tour de rôle ou en groupe, d'inventer une histoire en fonction des dessins sur les galets piochés.




IMPRIMEZ LA PAGE SUIVANTE  
POUR CONTINUER LES JEUX NATURE  
EN PROPOSANT DE RÉALISER  
UN PUZZLE DE PIERRES.

## PETIT JEU

Amuse-toi à trouver des petits galets et cailloux de la taille correspondante aux cercles noirs pour reconstituer les puzzles de la chenille, du papillon et de l'escargot.










CITEO

AVEC



Ce carnet est à destination de tous les relais pédagogiques et parents qui souhaitent initier les enfants aux problématiques environnementales et au tri des déchets, à travers l'éveil à la nature.

**CITEO** propose des outils pour permettre aux relais pédagogiques d'accompagner les enfants de 6 à 12 ans à comprendre les enjeux du développement durable.

[www.citeo.com](http://www.citeo.com)  
[@citeofrance](https://twitter.com/citeofrance)

**MERCI MERCREDI** est un studio de création de contenus engagés pour les enfants et la planète.

[www.mercimercredi.net](http://www.mercimercredi.net)  
[@hellomercimercredi](https://twitter.com/hellomercimercredi)



Ce carnet ne peut être vendu. © Citeo.  
Pour plus d'infos, rendez-vous sur [www.citeo.com/](http://www.citeo.com/)